

永傳福海海氣象塔

2015 年 10 月海氣象統計資料

目錄

- 海平面 86m 量測值
 - 風速
 - 溫度
 - 相對溼度
 - 大氣壓力
- 風速分佈圖
- 風速歷時圖
- 風花圖
- 風切變指數
- 垂直風速剖面圖
- 大氣壓力歷時圖
- 風速風向分佈統計

86m 風速

	風速 (m/s)	時間
月平均風速	11.3	NA
10 分鐘平均最高風速	22.4	2015/10/18 18:10:00
10 分鐘平均最低風速	0.1	2015/10/20 08:40:00
1 秒最高風速	27.5	2015/10/17 14:38:37
1 秒最低風速	0.0	NA
月平均亂流強度	7.0 %	NA
月平均風切變指數	0.10	NA

86m 溫度

	溫度 (C)	時間
月平均溫度	NA	NA
10 分鐘平均最高溫度	NA	NA
10 分鐘平均最低溫度	NA	NA

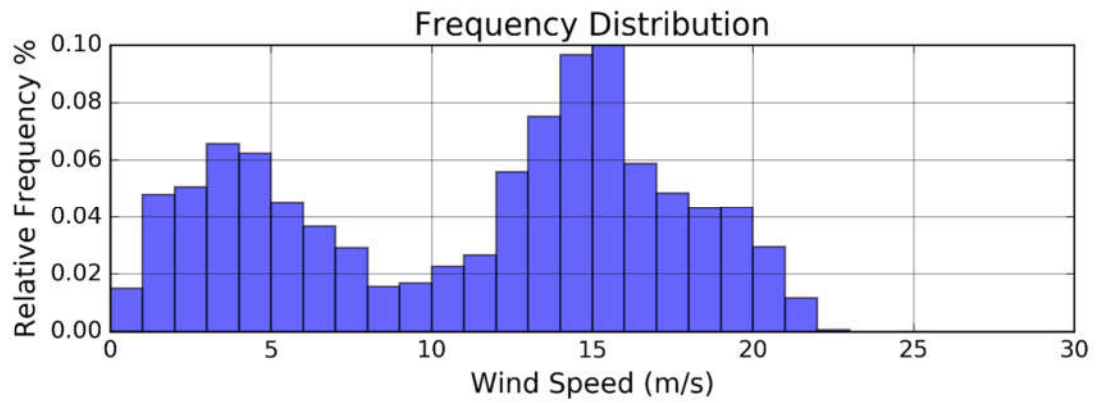
86m 相對溼度

	濕度 (%)	時間
月平均濕度	NA	NA
10 分鐘平均最高濕度	NA	NA
10 分鐘平均最低濕度	NA	NA

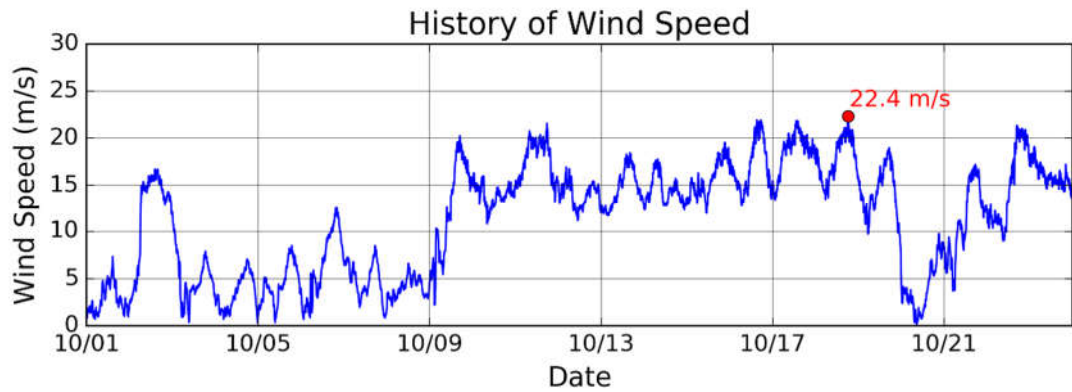
86m 大氣壓力

	壓力 (mb)	時間
月平均壓力	1002.3	NA
最高大氣壓力	1009.1	2015/10/04 09:59:00
最低大氣壓力	992.7	2015/10/19 16:02:00

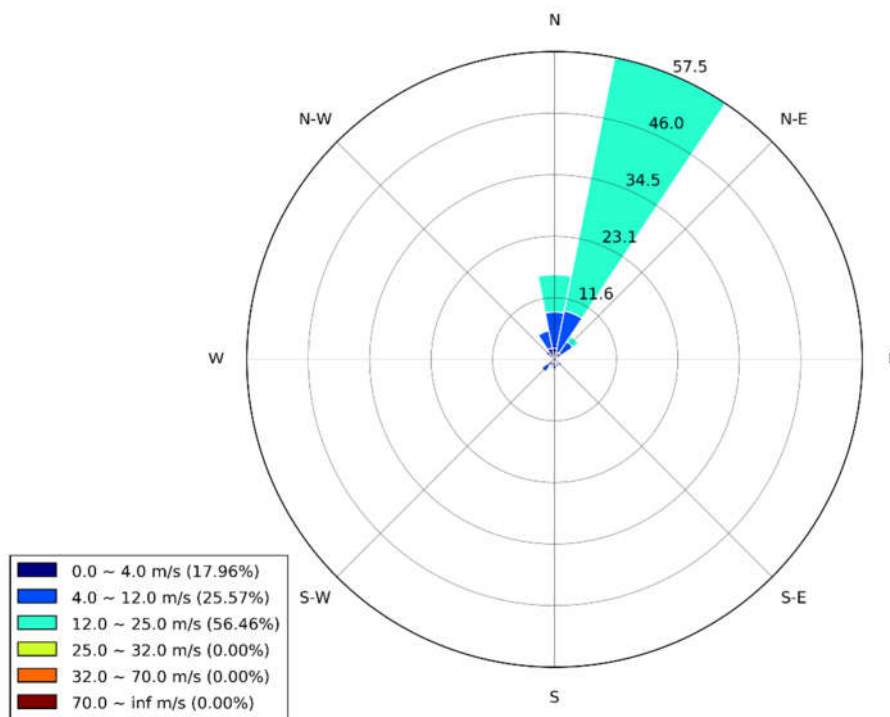
86m 風速分佈圖



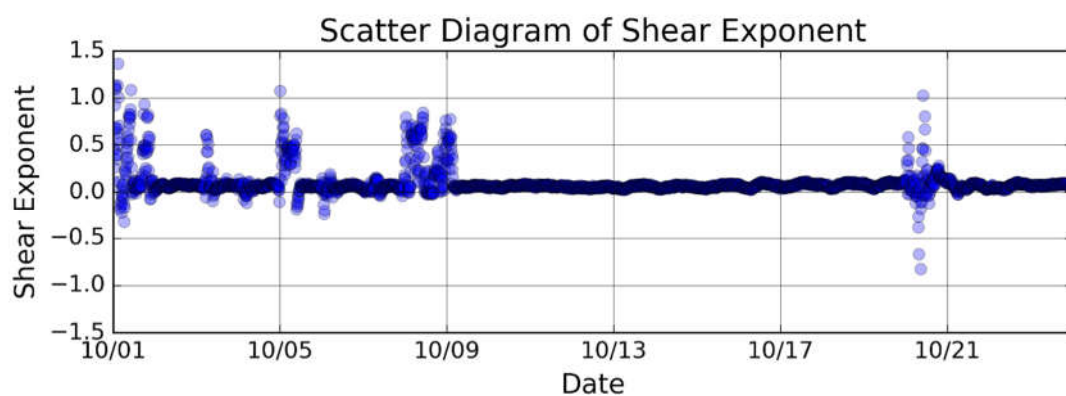
86m 風速歷時圖



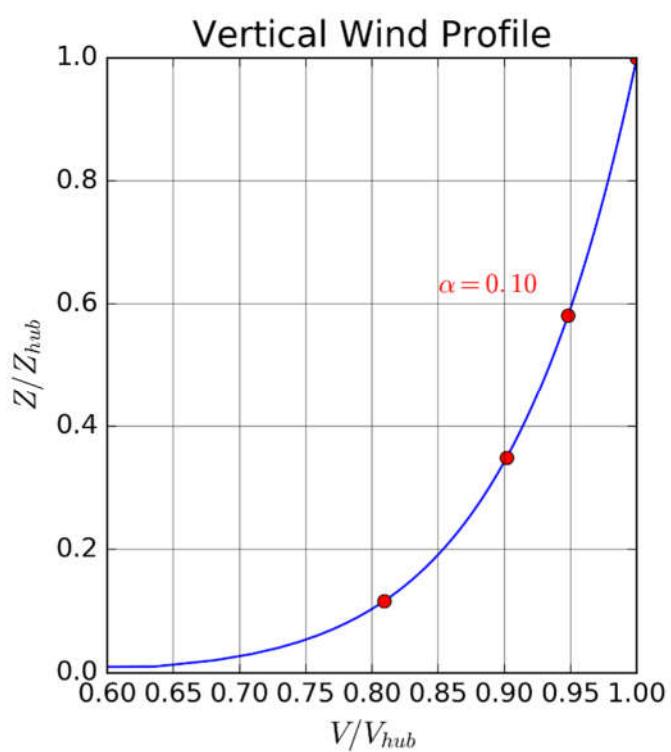
86m 風花圖



風切變指數散佈圖



垂直風速剖面圖



86m 大氣壓力歷時圖



